



Abbildung 1: Laden der elektrischen Last über den Heizkreislauf




Abbildung 2: Anschluß der Heizstäbe an die Heizbox




Abbildung 3: Gaszufuhr




Abbildung 4: Teststand von oben





Abbildung 5: Teststand von vorne